# Спортивный комплекс SPORT-FORA YSK 79

ПАСПОРТ
SPORT-FORA 100.79.00ПС

ООО «СпортТехника» ИНН 5029220304
г.Мытищи. +7 (495) 233-41-41
sale@sport-fora.ru

Внимательно прочтите паспорт (ПС) для ознакомления с правилами безопасной эксплуатации, обслуживания, транспортировки и хранения изделия.
Паспорт рекомендуется хранить в течение всего срока эксплуатации изделия.

## 1. ОБЩИЕ СВЕДЕНИЯ.

1.1 Наименование, обозначение: Спортивный комплекс Спорт-Фора
1.2 Предприятие: ООО «СпортТехника», Россия, г. Мытищи.
1.3 Место установки: на открытых уличных участках в местах массового отдыха людей.
1.4 Нормативные документы, в соответствии с которыми изготовлен спортивный комплекс: ТУ 965220-101-14474368-2022

Назначение: Спортивный комплекс предназначен для укрепления мышц пресса, ног, рук, плечевого пояса, груди и спины.

## 2. КОМПЛЕКТНОСТЬ

Комплектность поставляемого комплекса см. таблицу 2

| № позиции | Сборочные единицы и детали | Кол-во, шт. |
|---|---|---|
| | Обозначение, наименование | |
| 1 | Стойка 3300 | 4 |
| 2 | Хомут в сборе | 16 |
| 3 | Перекладина 1400 | 4 |
| 4 | Скамья для площадок с хомутами в сборе | 2 |
| 5 | Стойка 2200 | 2 |
| 6 | Опора скамьи | 2 |
| 7 | Перекладина 500 | 4 |
| 8 | Крепеж комплект | 1 |
| 9 | Паспорт Sport-fora | 1 |

## 3. ТРАНСПОРТИРОВКА И ХРАНЕНИЕ

3.1 Спортивный комплекс транспортируется любым видом транспорта, обеспечивающим его сохранность.
3.2 При погрузке, разгрузке и монтаже соблюдать меры предосторожности для обеспечения сохранности деталей.
3.3 До установки в рабочее положение КОМПЛЕКС хранить в упаковке завода-изготовителя в закрытых сухих помещениях с естественной вентиляцией воздуха, вдали от агрессивных сред и нагревательных приборов, при температуре от - 30° С до + 30° С.

## 4. УТИЛИЗАЦИЯ

4.1 Перед отправкой комплекса на утилизацию необходимо:

- Произвести демонтаж;
- Разобрать КОМПЛЕКС. Разборку выполнять в последовательности, обратной сборке;
- Рассортировать детали по видам материалов, примененных для их изготовления

4.2 Изделие не содержит опасных для здоровья и жизни веществ
4.3 Утилизацию отходов осуществлять в соответствии с требованиями СанПиН 2.1.7.1322-03

## 5. ГАРАНТИЙНЫЕ ОБЯЗАТЕЛЬСТВА.

5.1 Изготовитель гарантирует соответствие уличного комплекса требованиям технической документации при соблюдении покупателем требований настоящего паспорта.
5.2 Гарантийный срок эксплуатации изделия – 12 месяца со дня реализации.
5.3 Гарантия не распространяется на:

- изделия, поврежденные при перевозке покупателем;
- изделия, поврежденные в результате вандализма или форс-мажорных обстоятельств;
- изделия, для которых нарушены правила хранения, сборки и эксплуатации, изложенные в настоящем паспорте изделия, не

имеющие в паспорте отметок об упаковывании, приёмке ОТК и продаже;

- изделия естественный износ, происходящий в результате нормального использования

## 6. ИНСТРУКЦИЯ ПО СБОРКЕ И МОНТАЖУ

### 6.1 Подготовка к монтажу

6.1.1 Распакуйте КОМПЛЕКС
6.1.2 Внимательно изучите инструкцию по монтажу
6.1.3 Разложите комплектующие детали на заранее подготовленном месте (стол, участок земли)

### 6.2 Меры безопасности

6.2.1 Работы по сборке, разборке и установке комплекса должны производить не менее 2-х человек.
6.2.2 Сборку комплекса производить поэтапно, следуя указаниям, изложенным в паспорте.

### 6.3 Последовательность сборки и монтажа

6.3.1 Подготовить участок земли (разровнять его)
6.3.2 Выкопать яму, глубиной больше на 100-150 мм, чем закладной элемент, входящий в комплектацию
6.3.3 Осуществить скрутку комплекса и закладного (-ых) элемента (-ов).
6.3.4 Осуществить установку комплекса в приямки выровняв их по уровню и высотной отметке.
6.3.5. Заполнить приямки бетоном марки прочности и класса морозостойкости не ниже М300 и F50 соответственно.
6.3.6 Произвести окончательную сборку и выравнивание комплекса
6.3.7 Оставшуюся полость приямка засыпать предварительно выкопанным грунтом в уровень земли.

## Варианты установки бетонированием:

*без закладного элемента*

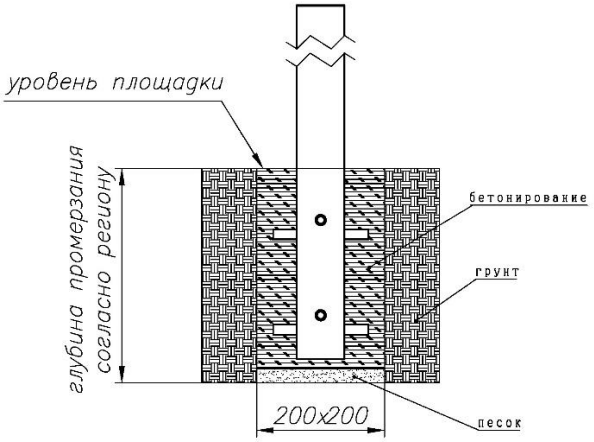


*с закладным элементом*

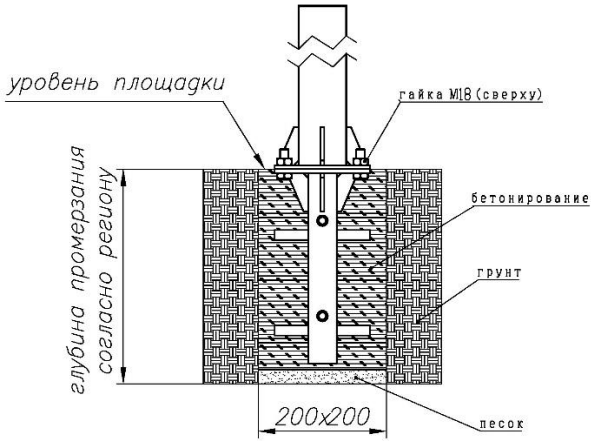


⚠ **<u>ВНИМАНИЕ!</u> Монтаж комплекса производить не менее чем через трое суток после заливки фундамента**

ООО «СпортТехника» ИНН 5029220304
г.Мытищи. +7 (495) 233-41-41
sale@sport-fora.ru

## 7. РУКОВОДСТВО И ПРАВИЛА БЕЗОПАСНОЙ ЭКСПЛУАТАЦИИ.

7.1 Спортивный комплекс предназначен для возрастной группы от 14-и лет и ростом от 1400 мм
7.2 В целях обеспечения безопасной эксплуатации оборудования в процессе эксплуатации необходимо проводить регулярные визуальные осмотры уличного комплекса с целью выявления повреждений, снижающих прочность несущих конструкций и опасных дефектов, являющихся результатом ненадлежащего использования, вандализма или прочих условий.
7.3 Обнаруженные во время осмотра неполадки должны быть немедленно устранены, а если это невозможно, то оборудование должно быть закрыто для пользования.
7.4 В процессе занятий не допускается нахождение людей в зоне безопасности.
7.5 Не рекомендуется приступать к занятиям без предварительной консультации с врачом.
7.6 КОМПЛЕКС предназначен для укрепления мышц пресса, ног, рук, плечевого пояса, груди и спины.

## 8. ИНСТРУКЦИЯ ПО ОБСЛУЖИВАНИЮ И УХОДУ

8.1 Перед вводом в эксплуатацию необходимо:

- Провести визуальный осмотр
- Проверить целостность конструкции, наличие всех элементов уличного комплекса

⚠ **ВНИМАНИЕ! Невыполнение осмотра и проверки комплекса может привести к травмам!**

8.2 Необходимо проводить ежедневный визуальный осмотр, который включает:

- Проверку надежности крепления к фундаменту несущей конструкции;
- Проверку целостности конструкции, наличия всех элементов уличного комплекса

- Проверку узлов крепления. При ослаблении крепежных соединений, произвести их подтяжку, используя стандартный инструмент.
- Проверку наличия защитных пластмассовых колпачков на крепёжных деталях.

⚠ **<u>ВНИМАНИЕ!</u> При ослаблении крепежных соединений, произвести их подтяжку, используя инструмент**

**Вышедшие из стоя элементы заменять только аналогичными завода-изготовителя**

⚠ **<u>ВНИМАНИЕ!</u> Запрещается самостоятельное изготовление и замена составных частей комплекса**

8.3 Периодически, не реже 1 раза в месяц, необходимо проводить функциональный осмотр. Функциональный осмотр включает:

- Проверку устойчивости конструкции, прочность узлов крепления;
- Проверку затяжки резьбовых соединений; при ослаблении крепежных соединений, произвести их подтяжку, используя стандартный инструмент.
- Установку или замену пластмассовых колпачков, закрывающих резьбовые части.

8.4 В целях предотвращения коррозии необходимо ежеквартально обрабатывать антикоррозионной смазкой:
- все видимые сварные швы;
- все видимые резьбовые соединения.

8.5 Проводить ежегодный основной осмотр.
8.6 В зимнее время зону безопасности уличного комплекса очищать от снега.

⚠ **<u>ВНИМАНИЕ!</u> Обнаруженные во время осмотра неполадки должны быть немедленно устранены, а если это невозможно, то КОМПЛЕКС должен быть закрыт для использования**

**Правильная и безопасная эксплуатация комплекса гарантируется при соблюдении следующих условий:**

- **Назначение ответственного лица за эксплуатацию комплекса**
- **Регулярное выполнение требований вышеперечисленных мероприятий**

## 9. ОТМЕТКА СБОРЩИКА.

Спортивный комплекс собран, упакован, укомплектован в соответствии с технической документацией.

Дата изготовления «___» _____ 20 _ г.

Сборщик _____

## 10. СВИДЕТЕЛЬСТВО О ПРИЕМКЕ.

КОМПЛЕКС признан годным к эксплуатации.

ОТК _____

## 11. ОТМЕТКА О ПРОДАЖЕ.

Торговое предприятие
_____

Продавец _____ Подпись_____

Дата «___» _____20__ г.

**Примечание**: В связи с постоянной работой над совершенствованием выпускаемой продукции возможны изменения, не отраженные в настоящем паспорте. Внесенные изменения не ухудшают потребительские свойства продукции.

## 12. ТЕХНИЧЕСКАЯ ХАРАКТЕРИСТИКА.

12.1 Основные массогабаритные характеристики изделия:

| | | |
|---|---|---|
| Габаритные размеры изделия | Длина, м | 3,7 |
| | Ширина, м | 3,7 |
| | Высота, м | 2,7 |
| Вес нетто (кг), не более | | 260 |
| Максимальная нагрузка, кг | | 120 |

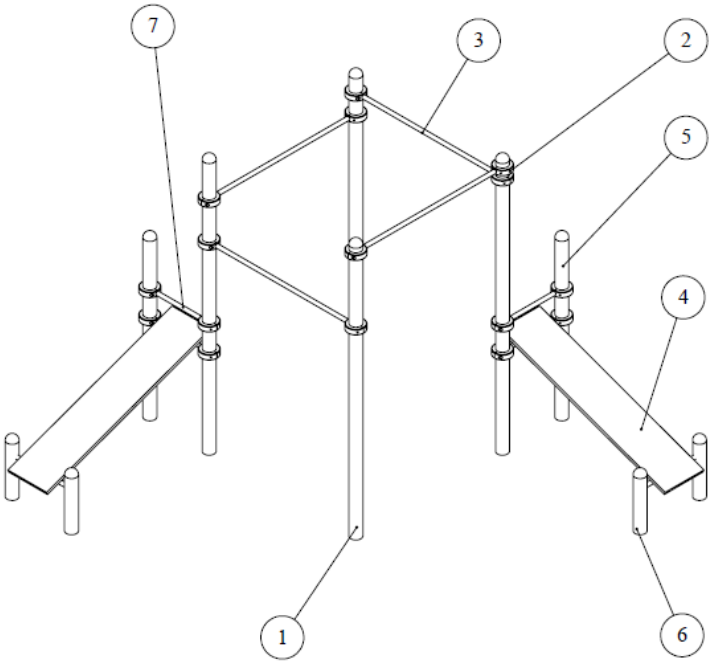


ООО «СпортТехника» ИНН 5029220304
г.Мытищи. +7 (495) 233-41-41
sale@sport-fora.ru

12.3 Зона безопасности изделия: 7800 x 7800

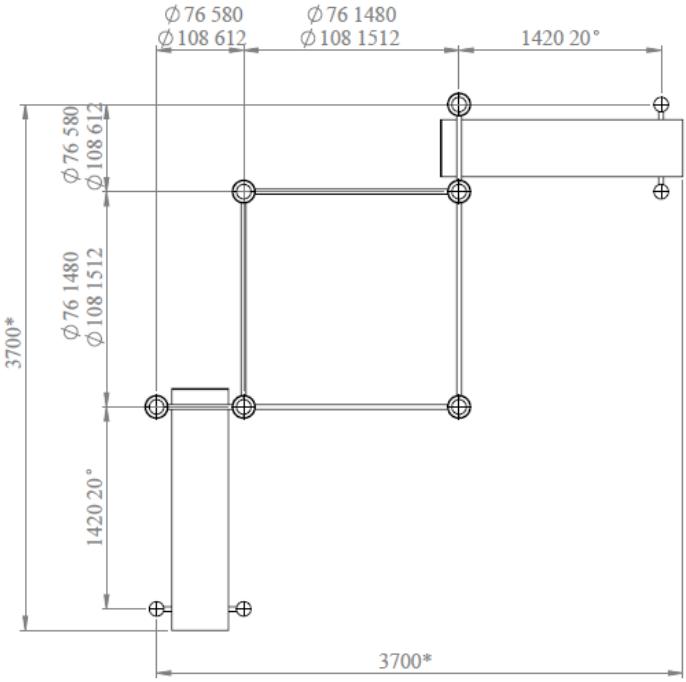


** Зона безопасности 7800 x 7800 мм

ООО «СпортТехника» ИНН 5029220304
г.Мытищи. +7 (495) 233-41-41
sale@sport-fora.ru

***Учет технического обслуживания***

| Дата | Замечания по техническому состоянию | Наименование проведенных работ | Должность ФИО и подпись ответственного лица |
|---|---|---|---|
| | | | |

***Сведения о ремонте***

| Наименование элемента конструкции | Основание для проведения ремонта | Дата | | Время наработки до ремонта, ч. | Организация, проводившая ремонт | Должность ФИО и подпись ответственного лица |
|---|---|---|---|---|---|---|
| | | начало | конец | | | |
| | | | | | | |

ООО «СпортТехника» ИНН 5029220304
г.Мытищи. +7 (495) 233-41-41
sale@sport-fora.ru